



정부조달물품 ISO 9001 전기용품안전 실용신안등록

www.sinkyung.com



병원환자식 온전동배선카

새로운 신개념의 온전동배선카는 환자에게 새로운 활력을 드립니다.



주방기구 설계·제작·시공

(주)신경금속

Ceo Message

(주)신경금속은 최고의 신뢰성과 편리성으로 앞으로 발전할 수 있는 기능성에 경쟁력을 갖춰 미래를 열어가는 기업이 되겠습니다.

(주)신경금속은 보다 발전된 주방문화의 시스템을 연구개발하여 산업발전과 국민 식생활이 변하고 있는 지금 저희 신경금속가족은 그동안 축적된 기술과 풍부한 경험을 바탕으로 보다 경제적이고 위생적이며 과학적인 제품개발 및 기계설비 전문기술을 갖추고 기획 설계에서부터 제작시공은 물론 철저한 사후관리로 소비자 여러분의 기대에 어긋나지 않도록 최선의 노력을 다할 것이며 보다 신뢰받을 수 있는 기업으로 성장할 것을 약속 드립니다.
감사합니다.

(주)신경금속 임직원 일동



병원환자식 온전동배선카

새로운 신개념의 온전동배선카는
환자에게 새로운 활력을 드립니다.





SINKYUNG Metal



정부조달물품



ISO 9001



전기용품안전



실용신안등록



특허등록



병원환자식 온전동배선카

새로운 신개념의 온전동배선카는 환자에게 새로운 활력을 드립니다.

맛의 신선도를 높이고 배선작업 능력을 향상시키며 디자인의 고급화로 환자 서비스에 최고의 만족을 드립니다. 또한 사용자 입장에서 개발한 여러가지의 기능을 장착시켜 더욱더 효율적으로 운영할 수 있는 배선카를 추구하였습니다.



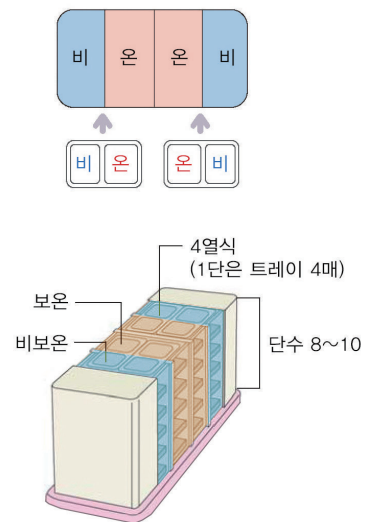
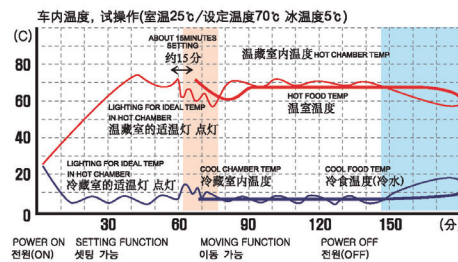
환자식의 적온급식을 최고로 품격 있게 표현한 디자인
 불필요한 중량을 최소화하고 최대한 돌출을 억제한 심플한 디자인
 고강도 파킹을 이용하여 충격과 색상변형이 없는 탁월한 디자인입니다.



사용자 위주의 세심한 설계로 적은 배선 효율의 극대화 실현!
 한층 편리해진 전동 주행 기능과 2중 3중의 안전기능이 장착되어 더욱 안전한 사용 가능

층별 집중 온효과

예열하여 트레이 셋팅시 적은 유지 배식의 순서를 순차 관리하면서 상하 온도 편차의 최소화를 고려한 개별 층간 보온/비보온 유지가 가능하고 보다 실질적인 적은 배식서비스가 가능합니다.




고객중심 설계



편리한 집중 컨트롤 패널 / 온장 On/Off 스위치 / 전면모니터

전면에 집중 위치함으로 안전한 운행 및 조작 사용이 편리합니다. 편리한 조작성으로 배선카 적은 기능의 ON/OFF 기능입니다. 또한 주행시 후방시야 확보로 안정적인 주행이 가능합니다.




비상 정지스위치 / 정역레버

안전사고를 방지할수 있는 비상 정지스위치는 어떤 상황에서든 운전자가 대처할 수 있으며 정역레버는 전·후진 동작을 사용자가 쉽게 작동할수 있습니다.

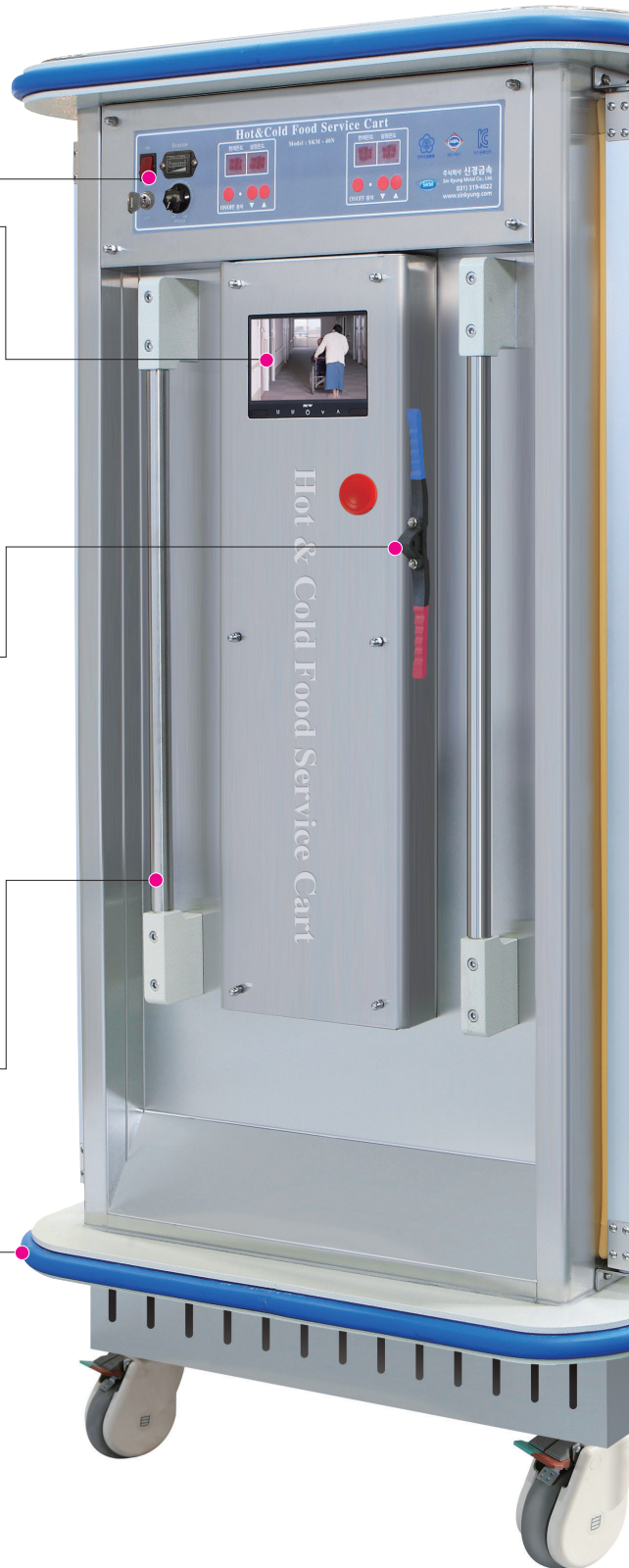
운전핸들 (수직형 고급디자인 핸들)

내구성과 디자인이 뛰어난 한층 고급스러움



4면 완충 범퍼

4면 라운드형 완충 범퍼 적용으로 충격에 취약한 코너까지 완벽한 완충성능을 보장합니다.




밀폐형 렉으로 병원내 위생중심의 보온배식을 위한 환자식 운반에 최적!




외부전원 마그네트 콘넥터

확실하고도 쉬운 접속이 가능한 마그네트 파워 콘넥터가 부착되어 안전유지와 반복 사용시에도 아주 편리하며 안전합니다.



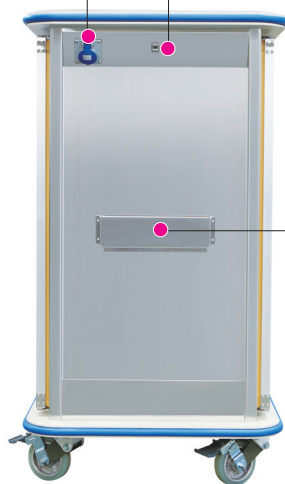
후방카메라


시야 확보가 되지 않는 배선카의 후방부 상황을 전면에서 판단할 수 있어 안전한 주행조건을 만들어 줍니다.



다용도 수납함

주행 및 배식작업에 필요한 간단한 물품 수납이 가능하며 이용자의 편의성을 더욱 향상시켰습니다.





고객중심 설계



단열성, 내구성이 뛰어난 이중도어

단열을 고려한 이중 구조의 도어는 고강도의 미려한 조립구조로 더욱 견고해졌습니다.



편리한 패스형 홀더

반복되는 배선작업의 트레이 수납을 보다 효율적으로 할 수 있도록 설계하였으며, 홀더를 탈착이 가능한 분리형으로 설계하여 유지관리 및 배식차의 청소가 용이하여 위생적인 배식이 가능합니다.




튼튼한 바퀴 / 풋 브레이크

무소음 바퀴 적용으로 안정감 있는 주행을 보장하며, 외부디자인 커버로 제품의 고급화 및 이물질을 방지하여 수명을 길게 합니다. 수동 주행 조건에서 경사도 정차시에도 배선카가 안전하게 정차가 가능합니다.



병원내 감염예방과 위생관리 및 의료기관 인증에 최적!



상부커버

배선카 상부에 식판 등을 적재할 수 있도록 평면 탁 방식으로 디자인 설계하였습니다.





항균패킹 / 미려한 슬림형 도어

항균패킹 적용으로 위생적이며 미려한 디자인 및 사용 편리성을 고려한 슬림도어입니다.



전동모터

전동모터 적용으로 한층 안정적인 주행이 가능합니다.



전동식 온배선카



- 세련된 디자인과 내구성이 뛰어남
- 후방시야 확보를 위한 카메라 및 모니터 부착
- 음식물을 위생적으로 안전하고 편리하게 운반
- 보온 분리대 밀폐프로파일 구조로 공기교환을 최소화시켜 보온력 우수

Model	외형치수	트레이수	단수	소비전력(W)	전원
SKM-H040E	1420×845×1630mm	40	10	2.2	220V
SKM-H036E	1420×845×1510mm	36	9	2.2	220V
SKM-H032E	1420×845×1390mm	32	8	2.2	220V
SKM-H020E	945×845×1630mm	20	10	1.1	220V

전동식 온배선카



- 세련된 디자인과 내구성이 뛰어남
- 후방시야 확보를 위한 카메라 및 모니터 부착
- 음식물을 위생적으로 안전하고 편리하게 운반
- 보온 분리대 밀폐프로파일 구조로 공기교환을 최소화시켜 보온력 우수

Model	외형치수	트레이수	단수	소비전력(W)	전원
SKM-H040H	1420×845×1630mm	40	10	2.2	220V
SKM-H036H	1420×845×1510mm	36	9	2.2	220V
SKM-H032H	1420×845×1390mm	32	8	2.2	220V
SKM-H020H	945×845×1630mm	20	10	1.1	220V

수동식 온배선카



- 세련된 디자인과 내구성이 뛰어남
- 후방시야 확보를 위한 카메라 및 모니터 부착
- 음식물을 위생적으로 안전하고 편리하게 운반
- 보온 분리대 밀폐프로파일 구조로 공기교환을 최소화시켜 보온력 우수

Model	외형치수	트레이수	단수	소비전력(W)	전원
SKM-H040TS	1420×845×1540mm	40	10	2.2	220V
SKM-H036TS	1420×845×1420mm	36	9	2.2	220V
SKM-H032TS	1420×845×1300mm	32	8	2.2	220V
SKM-H020TS	945×845×1520mm	20	10	1.1	220V

수동식 온배선카



- 세련된 디자인과 내구성이 뛰어남
- 후방시야 확보를 위한 카메라 및 모니터 부착
- 음식물을 위생적으로 안전하고 편리하게 운반
- 보온 분리대 밀폐프로파일 구조로 공기교환을 최소화시켜 보온력 우수

Model	외형치수	트레이수	단수	소비전력(W)	전원
SKM-H040T	1420×845×1540mm	40	10	2.2	220V
SKM-H036T	1420×845×1420mm	36	9	2.2	220V
SKM-H032T	1420×845×1300mm	32	8	2.2	220V
SKM-H020T	945×845×1520mm	20	10	1.1	220V

수동식 온배선카



- 세련된 디자인과 내구성이 뛰어남
- 음식물을 위생적으로 안전하고 편리하게 운반
- 외형이 작아 엘리베이터 탑승이 용이하고 좁은 공간에서도 운행이 편리


Model	외형치수	트레이수	단수	소비전력(W)	전원
SKM-40G	1420×845×1540mm	40	10	2.2	-
SKM-36G	1420×845×1420mm	36	9	2.2	-
SKM-32G	1420×845×1300mm	32	8	2.2	-
SKM-20G	945×845×1520mm	20	10	1.1	-

수동식 배선카



- 세련된 디자인과 내구성이 뛰어남
- 음식물을 위생적으로 안전하고 편리하게 운반
- 외형이 작아 엘리베이터 탑승이 용이하고 좁은 공간에서도 운행이 편리

Model	외형치수	트레이수	단수	소비전력(W)	전원
SKM-40S	1420×845×1540mm	40	10	-	-
SKM-36S	1420×845×1420mm	36	9	-	-
SKM-32S	1420×845×1300mm	32	8	-	-
SKM-20S	945×845×1520mm	20	10	-	-



분리형 트레이 반납카




- 배식후 반납 및 회수가 간편합니다.
- 본 장비는 병실 입원 환자에게 적은 배식 후 트레이 및 식기를 적재하여 편리하게 이동할 수 있는 장비이며, 회전 및 이동이 원활하며 좁은 공간에서 여러대를 겹쳐서 보관할 수 있습니다. (구매품)

Model	외형치수	트레이수	단수	소비전력(W)	전원
SKM-S40	1490×580×1500mm	40	10	-	-
SKM-S36	1490×580×1400mm	36	9	-	-
SKM-S32	1490×580×1300mm	32	8	-	-
SKM-S24	1160×580×1300mm	24	8	-	-



트레이장착시_수납이 편리합니다.



핸들기능_손잡이가 있어 손쉬운 이동/회전이 가능합니다.



스토퍼기능_정지시에 브레이크 페달로 반납카를 고정시키는 기능입니다.

배식준비 전경

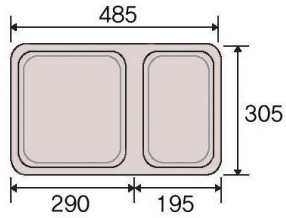
- 병원배식을 위해 식판, 수저, 젓가락, 밥, 국, 각종 음식을 종류별로 배선용 콘베어를 이용해 신속하게 배선카에 실어 환자에게 배식합니다.



트레이 (TRAY)



- 위생적인 재질이며, 색상별 선택이 가능합니다.
- 건강함을 자랑하는 자사개발 Sheet Type 폴리에스테르지 수지
- 수납시 겹쳐서 보관이 가능합니다.



- 인디핑크
- 베이지
- 다크핑크

환자용 식기류



▲ 병원용 밥그릇



▲ 병원용 국그릇



▲ 병원용 찬그릇



▲ 병원용 찬그릇



▲ 병원용 생선 구이세트



▲ 병원용 양식접시




▲ 병원용 탕그릇

각종 인허가증




사업자등록증



한국상업용조리기계공업협동조합 조합원증



컬플더 의장등록증



CLEAN 사업장 인정서



컬플조기 실용신안등록증



식기 분배기 실용신안등록증



배식대용 조명기구 의장등록증



이동식 배식차 실용신안등록증



전기건조기 전기용품안전인증서



전기보온기 전기용품안전인증서

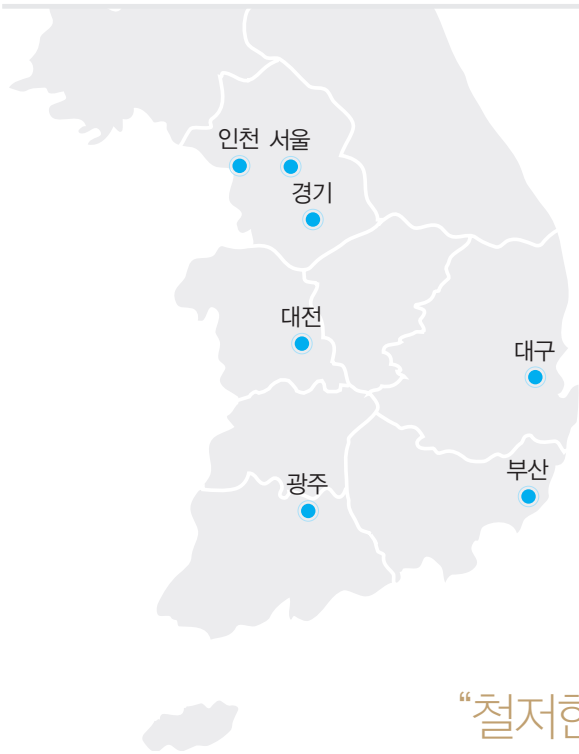


전기건조기 전기용품안전인증서



전기보온기 전기용품안전인증서

주요 납품실적



- 서울 : 연세사랑병원, 경희늘푸른병원
- 인천 : 중앙병원, 힘찬 병원
- 경기 : 청심병원, 가천재활병원
- 대전 : 충남대병원, 중앙병원
- 광주 : 조선대병원, 첨단종합병원
- 대구: 드림병원, 구병원
- 부산 : 효성시티병원

“철저한 A/S로 사후관리까지 책임집니다.”

배선카 구입전 주의사항

구입전에 아래의 항목을 확인하여 주십시오.



상품반입과 주행경로

반입구 / 반입경로 / 경사도 / 단차 / 하수구 / 엘리베이터 사이즈 / 엘리베이터 최대적재량
(본체무게 + 트레이무게 + 식품무게 + 식재무게)



사용장소/조건

실온 30℃ 이내에서 사용하여 주십시오.
실내환경 및 설치대수에 의한 냉각효과가 나빠질 수 있으니, 넓은 실내에서 공간을 확보하여 주십시오.
제품전체에 물이 가까이 가지 않는 장소에서 사용하여 주십시오.



전원

시설측 (일차쪽)의 전원은, 정격전압에 맞춘 전용전원을 준비하여 주십시오.

병원환자식 온전동배선카는 사용자의 편리함과
안전성을 겸비한 제품으로 환자에게 새로운 활력을 드립니다.



주방기구 설계·제작·시공

(주)신경금속

본사·공장 : 경기도 시흥시 공단1대로322번길 112 (정왕동, 시화공단 3마 309호)

TEL : (031) 319-4622~3 FAX : (031) 319-4624

http://www.sinkyung.com e-mail : sin6724@hanmail.net

■ 제품의 규격 및 사양등은 제품개발을 위해 사전예고 없이 변경될 수 있습니다.